

Logboek

Mijn profielwerkstuk

naam: _____

profiel: Techniek Zorg & welzijn
 Economie Landbouw

Begeleider(s): _____

belangrijke datum

dag - datum		Waar/uur
Woensdag 12 december 2018	Presentatieavond 4T	Albert Verweyiaan 19.00-21.00 uur
	Evaluatie	Albert Verweyiaan

Zie: stappenplan stap 1

begindatum blok 1: _____

	Blok 1	Beoordeling/advies begeleiders
A	Met wie ga je samenwerken	
B	Waarom ga je met hem/haar samenwerken	
C	Over welk onderwerp gaat je profielwerkstuk	
D	Bij welke sector hoort het profielwerkstuk <input type="radio"/> Techniek <input type="radio"/> Zorg en welzijn <input type="radio"/> Economie <input type="radio"/> Landbouw Welk(e) profielvak(ken) kun je er bij betrekken?	
E	Waarom heb je dit onderwerp gekozen?	

vervolg blok 1

F	Wat wil je met dit werkstuk bereiken bij je publiek? <input type="checkbox"/> mensen informeren <input type="checkbox"/> mensen overtuigen <input type="checkbox"/> mensen tot handelen aanzetten <input type="checkbox"/> <input type="checkbox"/>			
G	Waarom kies je hiervoor?			
H	Wie zou jou het best hierbij kunnen begeleiden?			
Beoordeling van blok 1 door begeleider				
datum opmerkingen	paraaf <input type="checkbox"/> Onvoldoende: 1 punt <input type="checkbox"/> Voldoende: 2 punten <input type="checkbox"/> Goed: 3 punten	Na herstel: <input type="checkbox"/> Onvoldoende: 1 punt <input type="checkbox"/> Voldoende: 2 punten	punten blok 1	

Zie: stappenplan stap 2

begindatum blok 2: _____

Blok 2		Beoordeling/advies begeleiders	
A	Wat wordt de hoofdvraag die je in jouw profielwerkstuk gaat beantwoorden?		
Beoordeling van blok 2 door begeleider			
datum	paraaf	<input type="checkbox"/> Onvoldoende: 1 punt <input type="checkbox"/> Voldoende: 2 punten <input type="checkbox"/> Goed: 3 punten	Na herstel: <input type="checkbox"/> Onvoldoende: 1 punt <input type="checkbox"/> Voldoende: 2 punten
opmerkingen			punten blok 2


Zie: stappenplan stap 3

begindatum blok 3: _____

Blok 3		Beoordeling/advies begeleiders	
A.	In welke kleinere onderdelen(deelvragen) kun je je onderwerp verdelen? 1. 2. 3.		
B.	Kruis voor elke deelvraag een andere manier om informatie te verzamelen aan. Zet erbij welke deelvraag je op deze manier wilt onderzoeken en geef aan wie wat gaat doen.		
	<input type="checkbox"/> In jouw profielwerkstuk zit minimaal 1 van de hieronder genoemde onderzoeksmogelijkheden: Interview Enquête Onderzoek/proef	Nummer deelvraag	Wie doet wat?
Beoordeling blok 3 door begeleider			
datum	paraaf	<input type="checkbox"/> Onvoldoende: 1 punt <input type="checkbox"/> Voldoende: 2 punten <input type="checkbox"/> Goed: 3 punten	Na herstel: <input type="checkbox"/> Onvoldoende: 1 punt <input type="checkbox"/> Voldoende: 2 punten
opmerkingen			punten blok 3


Zie: stappenplan stap 4

begindatum blok 4: _____

Blok 4		Beoordeling/advies begeleiders		
A	Hoe wil je het profielwerkstuk presenteren? <input type="checkbox"/> schriftelijk verslag <input type="checkbox"/> posterpresentatie met mondelinge toelichting <input type="checkbox"/> gebruik van media (video, Power-Point enz.) <input type="checkbox"/> mondelinge voordracht <input type="checkbox"/> ontworpen product met documentatie <input type="checkbox"/> <input type="checkbox"/>			
B	Waarom hebben jullie voor deze presentatie gekozen? NB. Denk er aan dat je hetgeen je presenteert na afloop van de presentatie in moet leveren!!!			
Beoordeling van blok 4 door begeleider				
datum	paraaf	<input type="checkbox"/> Onvoldoende: 1 punt <input type="checkbox"/> Voldoende: 2 punten <input type="checkbox"/> Goed: 3 punten	Na herstel: <input type="checkbox"/> Onvoldoende: 1 punt <input type="checkbox"/> Voldoende: 2 punten	punten blok 4
opmerkingen				
 Stop / GO		datum	Totaal aantal punten blok 1 tot en met 4	
		paraaf		

Zie: stappenplan stap **5**

begindatum blok 5.1: _____

Blok 5: Bronnenblad		Beoordeling/advies begeleiders	
Bron(nen) deelvraag 1			
Bron(nen) deelvraag 2			
Bron(nen) deelvraag 3			
Beoordeling van blok 5 door begeleider			
datum	paraaf	<input type="checkbox"/> Onvoldoende: 1 punt <input type="checkbox"/> Voldoende: 2 punten <input type="checkbox"/> Goed: 3 punten	Na herstel: <input type="checkbox"/> Onvoldoende: 1 punt <input type="checkbox"/> Voldoende: 2 punten
opmerkingen			
 Stop / GO		datum	Totaal aantal punten blok 1 t/m 5
		paraaf	

Zie: stappenplan stap 6

begindatum blok 6.1: _____

	Blok 6.1: Verwerken van deelvraag 1	Beoordeling/advies begeleiders
A	Wanneer ben je begonnen en hoe lang heb je erover gedaan?	
B	Welke vormen van informatie verwerven heb je gebruikt? (zie stap 3)	
C	Geef een korte samenvatting van je informatie?	
D	Hoe heb je eventuele problemen opgelost?	

Zie: stappenplan stap 6

begindatum blok 6.2: _____

	Blok 6.2: Verwerken van deelvraag 2	Beoordeling/advies begeleiders	
A	Wanneer ben je begonnen en hoe lang heb je erover gedaan?		
B	Welke vormen van informatie verwerven heb je gebruikt? (zie stap 3)		
C	Welke problemen ben je tegen gekomen?		
D	Hoe heb je deze problemen opgelost?		

Zie: stappenplan stap 6


begindatum blok 6.3: _____

Blok 6.3: Verwerken van deelvraag 3		Beoordeling/advies begeleiders	
A	Wanneer ben je begonnen en hoe lang heb je erover gedaan?		
B	Welke vormen van informatie verwerven heb je gebruikt (zie stap 3)		
C	Welke problemen ben je tegen gekomen?		
D	Hoe heb je deze problemen opgelost?		
Beoordeling van blok 6.1, 6.2, 6.3 door begeleider			
datum	paraaf	<input type="checkbox"/> Onvoldoende: 1 punt <input type="checkbox"/> Voldoende: 2 punten <input type="checkbox"/> Goed: 3 punten	Na herstel: <input type="checkbox"/> Onvoldoende: 1 punt <input type="checkbox"/> Voldoende: 2 punten punten blok 6.1 t/m 6.3
opmerkingen			

Zie: stappenplan stap 6


begindatum blok 6.4: _____

	Blok 6.4: conclusies	Beoordeling/advies begeleiders
A	Noteer hier de hoofdvraag nog een keer.	
B	Wat is deelvraag 1? Wat is je antwoord op deze deelvraag?	
C	Wat is deelvraag 2? Wat is je antwoord op deze deelvraag?	
D	Wat is deelvraag 3? Wat is je antwoord op deze deelvraag?	

E	Wat is nu het antwoord op de hoofdvraag? (Als je de hoofdvraag niet kunt beantwoorden schrijf je op wat je gaat doen om het antwoord alsnog te krijgen.)			
Beoordeling van blok 6.4 door begeleider				
datum opmerkingen	paraaf	<input type="checkbox"/> Onvoldoende: 1 punt <input type="checkbox"/> Voldoende: 2 punten <input type="checkbox"/> Goed: 3 punten	Na herstel: <input type="checkbox"/> Onvoldoende: 1 punt <input type="checkbox"/> Voldoende: 2 punten	punten blok 6.4
 Stop / GO		datum paraaf	Totaal aantal punten blok 6.1 t/m 6.4	


Zie: stappenplan stap 7

begindatum blok 7: _____

	Blok 7: Presentatie voorbereiden	Beoordeling/advies begeleiders
A	Voor welke presentatievorm hebben jullie gekozen? <ul style="list-style-type: none"><input type="checkbox"/> schriftelijk verslag<input type="checkbox"/> posterpresentatie met mondelinge toelichting<input type="checkbox"/> gebruik van media (video, Power-Point enz.)<input type="checkbox"/> mondelinge voordracht<input type="checkbox"/> ontworpen product met documentatie<input type="checkbox"/><input type="checkbox"/>	
B	Wanneer is jullie presentatie en waar?	
C	Wat heb je daarvoor nodig?	
D	Wie regelt wat en wanneer?	 Stop / GO Paraaf:

Zie: stappenplan stap 8

datum afsluiting blok 8: _____

Blok 8: presentatie		Beoordeling/advies begeleiders	
A	Geef een korte beschrijving van de inhoud van je presentatie		
B	Welk(e) onderdeel (onderdelen) verzorg jij?		
Beoordeling van blok 7 en 8 door begeleider			
datum	paraaf	<input type="checkbox"/> Onvoldoende: 1 punt <input type="checkbox"/> Voldoende: 2 punten <input type="checkbox"/> Goed: 3 punten	Na herstel: <input type="checkbox"/> Onvoldoende: 1 punt <input type="checkbox"/> Voldoende: 2 punten
opmerkingen			punten blok 7 en 8
 Stop / GO		datum paraaf	Totaal aantal punten blok 7 en 8

Zie: stappenplan stap 9

begindatum beoordeling blok 9: _____

Blok 9: Beoordeling profielwerkstuk door begeleiders												
A	PROCES								Aantal punten			
	Stap 1: samenwerken en onderwerp								1	2	3	
	Stap 2: hoofdvraag								1	2	3	
	Stap 3: de deelvragen								1	2	3	
	Stap 4: de presentatievorm								1	2	3	
	Stap 5: plan van aanpak								1	2	3	
	Stap 6: het verwerken van de deelvragen								1	2	3	
	Stap 6.4: conclusies								1	2	3	
	Stap 7 en 8: het voorbereiden en beschrijven van de presentatie								1	2	3	
	Totaal aantal punten proces											
B	PRODUCT					Aantal punten						
	Inhoud					1	2	3	4	5	6	7
	Verzorging					1	2	3				
	Totaal aantal punten product											
C	PRESENTATIE							Aantal punten				
	Presentatie: inhoud							1	2	3	4	5
	Presentatie: vorm							1	2	3	4	5
	Presentatie: verzorging							1		2		
	Totaal aantal punten presentatie											
D	EVALUATIE								Aantal punten			
									1	2	3	4
Totaal aantal punten proces, product, presentatie, evaluatie												
voldoende / goed								Datum:				
								Paraaf docent:				

Totaal te behalen: 50 punten

Onvoldoende: 1 tot en met 29 punten

Voldoende: 30 tot en met 39 punten

Goed: 40 tot en met 50 punten

Zie: stappenplan stap 10

datum blok 10: _____

Blok 10: Evaluatie door de leerling	
A Keuze onderwerp (hoofdvraag en deelvraag)	
Wat vond je er zelf van?	Wat zou je de volgende keer ook weer doen en waarom?
Wat zou je de volgende keer anders doen?	Waarom denk je dat dat beter is?
B Was je presentatievorm geschikt voor je publiek	
Wat vond je er zelf van?	Wat zou je de volgende keer ook weer doen en waarom?
Wat zou je de volgende keer anders doen?	Waarom denk je dat dat beter is?
C Heb je je doel bereikt	
Wat vond je er zelf van?	Wat zou je de volgende keer ook weer doen en waarom?
Wat zou je de volgende keer anders doen?	Waarom denk je dat dat beter is?

D	Uitvoering van je presentatie	
	Wat vond je er zelf van?	Wat zou je de volgende keer ook weer doen en waarom?
	Wat zou je de volgende keer anders doen?	Waarom denk je dat dat beter is?
E	Hoe verliep de samenwerking	
	Wat vond je er zelf van?	Wat zou je de volgende keer ook weer doen en waarom?
	Wat zou je de volgende keer anders doen?	Waarom denk je dat dat beter is?
F	Hoe verliep de begeleiding	
	Wat vond je er zelf van?	Wat zou je de volgende keer ook weer doen en waarom?
	Wat zou je de volgende keer anders doen?	Waarom denk je dat dat beter is?
voldoende / goed		Datum: Paraaf leerling:

